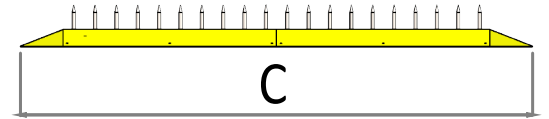
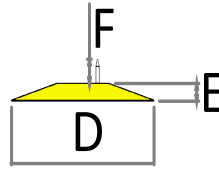


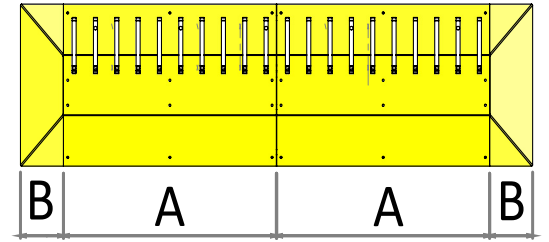
TK10SA-E



TYRE KILLER SEMI-AUTOMÁTICO EXTERNO

- ESPUELAS CON RESORTE
- CONFIGURACIÓN PERSONALIZADA

PRODUCTO EN MÓDULOS



U.M. = mm					
A	B	C	D	E	F
1000	201	2400 3400	670	75	100

		TK10SA-E	TK10SA-E INOX
ALTURA ESPUELAS	mm	100	
MATERIAL ESPUELAS		S235JRC	AISI304
TRATAMIENTO ENCOFRADO Y ESTRUCTURA		GALVANIZACIÓN EN CALIENTE	
ACABADO PLACAS		PINTURA EN POLVO	
TERMINALES SX Y DX		OPTIONAL	
PESO	Kg	70	73

		039404071	039404571
L1000			

		Kg	
TERMINAL		7,5	039804000