

CSA 300

I DISSUASORI AUTOMATICI CSA A MOVIMENTO OLEODINAMICO, PRODOTTI DI PUNTA DELLA MAC SRL, SONO IL RISULTATO DEL CONTINUO MIGLIORAMENTO IN OLTRE 25 ANNI DI ESPERIENZA.

- MOVIMENTO OLEODINAMICO, LA TECNOLOGIA PIÙ AFFIDABILE PER UN UTILIZZO INTENSIVO E ADATTO AD OGNI CONDIZIONE METEOROLOGICA.
- CENTRALINA OLEODINAMICA INCORPORATA PER SEMPLICITÀ DI INSTALLAZIONE.
- ZINCATURA A CALDO DEL TUBO, DELLA STRUTTURA ESTRAIBILE E CASSAFORMA A INTERRARE PER UN CONTRASTO A LUNGO TERMINE ALL'USURA.
- AMPIA CONFIGURAZIONE: COLORAZIONE PERSONALIZZATA, TESTA SENSIBILE, LED INTEGRATI, ELETTROVALVOLA DI SBLOCCO, RESISTENZA, SEGNALE ACUSTICO E ECC. (VEDERE SCHEDA ACCESSORI)















Dati Tecnici

TIPO DI DISSUASORE		CSA300 Fe	CSA300 Fe	CSA300 I
SPESSORE CILINDRO MOBILE	mm	12.5		4
DIAMETRO CILINDRO MOBILE	mm		273	
TIPO MATERIALE CILINDRO MOBILE		FE510	FE360	INOX304
FINITURA CILINDRO MOBILE		VERNICE A POLVERE		SATINATURA
TRATTAMENTO CILINDRO MOBILE		ZINCATURA A CALDO		INOX 304
TRATTAMENTO CASSAFORMA E STRUTTURA		ZINCATURA A CALDO		
FASCIA ADESIVA RETTORIFLETTENTE		•	•	•
PRESSOSTATO DI SICUREZZA IP54		OPTIONAL	OPTIONAL	OPTIONAL
RESISTENZA ALLO SFONDAMENTO JOULE	J	482.000	225.000	250.000
RESISTENZA ALLA DEFORMAZIONE JOULE	J	50.000	30.000	30.000
RESISTENZA STATICA DISSUAS. APERTO (CERTIFICATO)	Kg	40.000	40.000	40.000
CICLI GIORNALIERI USO INTENSIVO (CICLO INTERMITTENTE S3)			2.400	
CICLI VITA MEDIA IN ASSENZA DI MANUTENZIONE			1.500.000	
PRESSIONE MASSIMA DI ESERCIZIO	bar	30	30	30
GRADO DI PROTEZIONE POMPA	IP	67	67	67
POTENZA ASSORBITA	W	500	500	500
ALIMENTAZIONE	Vac	230V 50Hz	230V 50Hz	230V 50Hz
ALIMENTAZIONE TESTA LUMINOSA	Vdc	24	24	24
TEMPERATURA DI LAVORO	°C	-20 / + 80	-20 / + 80	-20 / + 80
RESISTENZA RISCALDANTE IP67		0	0	0
PRODOTTO RISPONDENTE ROHS		•	•	•
ELETTROVALVOLA IP54		•	•	•

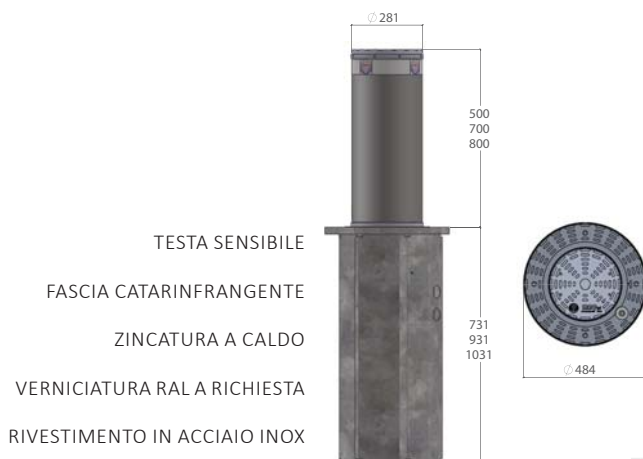
• = di serie

Accessori

 <p>TRASMETTITORE QUADRICANALE 433 Mhz ROLLING CODE</p> <p>1540024</p>	 <p>ANTENNA 433 Mhz CON STAFFA INOX E CAVO DA 7m</p> <p>1540100</p>	 <p>DISPOSITIVO PER IL RILEVAMENTO DI MASSE METALLICHE A DUE SPIRE 24VOLT DC/AC</p> <p>1630079</p>
 <p>SEMAFORO LED A 2 LUCI ROSSO/VERDE DA PARETE 230VAC</p> <p>1650042</p>	 <p>LAMPEGGIANTE 230 Vac LED CON SCHEDA INTERMITTENTE</p> <p>1655025</p>	 <p>OLIO IDRAULICO BIODEGRADABILE ISO E22</p> <p>6964007</p>
 <p>PROGRAMMATORE ELETTRONICO BRAIN4 PER LA GESTIONE DI 4 DISSUASORI AUTOMATICI RADIO RIC. INCORPORATA, ELETTROVALVOLA E SEMAFORO SCATOLA IP56</p> <p>5050008602</p>	 <p>PROGRAMMATORE ELETTRONICO BRAIN1 PER LA GESTIONE DI 1 DISSUASORE AUTOMATICO RADIO RIC. INCORPORATA, ELETTROVALVOLA E SEMAFORO SCATOLA IP56</p> <p>5050008615</p>	 <p>ACCESSORIO DI PROTEZIONE PARTI IN TENSIONE IN PLEXIGLAS E SUPPORTO PER FISSAGGIO CONDENSATORI PER PROGRAMMATORE BRAIN4</p> <p>5050008620</p>
 <p>RSME RICONOSCITORE SONORO MEZZI DI EMERGENZA SIRENE OMOLOGATE IN EUROPA (SPECIFICARE NAZIONE IN CASO DI ORDINE)</p> <p>5050008651</p>	 <p>KIT CONTATTO ALLARME</p> <p>5050008801</p>	 <p>CARTELLO STRADALE DI SEGNALE ATTENZIONE DISSUASORI MOBILI COMPLETO DI PALO</p> <p>5050008901</p>



- CONSIGLIATO PER:
- DELIMITARE TRANSITO IN AREE PEDONALI
- CONTROLLO ACCESSO PARCHEGGI
- CONTROLLO ACCESSO CARRABILI



	SPESSORE CILINDRO MOBILE	mm	12	4	12 inox	4 inox
CSA300 H500			0301111	0301161	0301211	0301261
CORSA CILINDRO MOBILE	mm	500	500	500	500	500
VELOCITA' DI SOLLEVAMENTO	sec	3.90	3.90	3.90	3.90	3.90
VELOCITA' DI ABBASSAMENTO	sec	3	3	3	3	3
VELOCITA' ABBASSAMENTO EMERGENZA (CON ELETTROVALVOLA)	sec	3	3.5	3.5	3.5	3.5
PESO TOTALE DISSUASORE	Kg	123	87	133	93	93
CSA300 H700			0301101	0301151	0301201	0301251
CORSA CILINDRO MOBILE	mm	700	700	700	700	700
VELOCITA' DI SOLLEVAMENTO	sec	5.20	5.20	5.20	5.20	5.20
VELOCITA' DI ABBASSAMENTO	sec	4	4	4	4	4
VELOCITA' ABBASSAMENTO EMERGENZA (CON ELETTROVALVOLA)	sec	4	5	5	5	5
PESO TOTALE DISSUASORE	Kg	160	104	170	108	108
CSA300 H800			0301121	0301171	0301221	0301271
CORSA CILINDRO MOBILE	mm	800	800	800	800	800
VELOCITA' DI SOLLEVAMENTO	sec	5.30	5.30	5.30	5.30	5.30
VELOCITA' DI ABBASSAMENTO	sec	4	4	4	4	4
VELOCITA' ABBASSAMENTO EMERGENZA (CON ELETTROVALVOLA)	sec	4	5	5	5	5
PESO TOTALE DISSUASORE	Kg	170	117	180	125	125

PULSANTE EMERGENZA
ROTTURA VETRO IP67

1630202

SERRATURA DI PROTEZIONE A 3 CHIAVI
CILINDRO DIFFERENTE PER SINGOLO DISSUASORE
A PROTEZIONE DELLO SBLOCCO IDRAULICO

5050001827

SEMAFORO LED LUCI ROSSO/VERDE INOX
OGNI LUCE HA 6 CIRCUITI SEPARATI

1650001 2 LUCI
1650002 4 LUCI

ELETTROVALVOLA V230 N.O. PER L'ABBASSAMENTO
AUTOMATICO IN ASSENZA DI ENERGIA ELETTRICA +
CAVO PER TRASFORMAZIONE DA SUOLO PRIVATO A
SUOLO PUBBLICO

5050001251

SERRATURA DI PROTEZIONE A 3 CHIAVI
CON MASTERCARD
CILINDRO DIFFERENTE PER SINGOLO DISSUASORE
A PROTEZIONE DELLO SBLOCCO IDRAULICO

5050001829

RESISTENZA ELETTRICA DI RISCALDAMENTO
ANTICONDENSA 250W AUTOREGOLANTE 230V IP 67
COMPLETA DI STAFFA E CAVO DA INSERIRE NEL
DISSUASORE

5050001854

INTERRUTTORE MAGNETOTERMICO GENERALE
FISSATO SU BARRA DIN NELLA SCATOLA DEL
PROGRAMMATORE BRAIN4

5050008621

BOBINA DI SGANCIO TENSIONE CONTATTI AUSILIARI
PER SEGNALAZIONE MANCANZA RETE SU BARRA DIN
SU BRAIN4 PER PULSANTE DI EMERGENZA

5050008622

OROLOGIO SETTIMANALE DA INSERIRE NEL QUADRO
BRAIN PER LA GESTIONE DELLE APERTURE A FASCE
ORARIE

5050008630

SA1 SEGNALATORE ACUSTICO 230V IP67.
SEGNALAZIONE DI PERICOLO DURANTE LA CORSA
DEL DISSUASORE (INSTALLAZIONE INTERNA)

5050008910

SUPPLEMENTO PER RIVESTIMENTO TUBO FE CON
CAMICIA INOX 304 LUCIDO PER CSA300 S12 DA
EFFETTUARE ALL' ORDINE

5050300301

SUPPLEMENTO PER INSERIMENTO TESTA SENSIBILE
CSA300 DA EFFETTUARE ALL' ORDINE

5050300645

